



Bezpečnostní analýza Moravskoslezského kraje

(aktualizace pro rok 2020)

Obsah

Bezpečnostní analýza Moravskoslezského kraje	1
Úvod.....	3
1. část - Vybrané sociodemografické ukazatele Moravskoslezského kraje	5
Základní charakteristika	5
Obyvatelstvo	6
Nezaměstnanost.....	7
Počet osob bez přístřeší	8
2. část - Institucionální zajištění prevence kriminality	10
Systém prevence kriminality v ČR.....	10
1. Republiková úroveň	10
2. Krajská úroveň	10
3. Obecní úroveň.....	11
3. část - Analýza kriminality Moravskoslezského kraje.....	13
Charakteristika Moravskoslezského kraje z hlediska kriminality	14
Vývoj kriminality v Moravskoslezském kraji ve srovnání s ČR.....	14
Pachatelé trestné činnosti	15
Oběti trestné činnosti	15
Vybrané druhy kriminality	16
Majetková kriminalita.....	16
Násilná kriminalita	17
Úroveň okresů (územní odbory PČR)	17
Příloha č. 1 – Vybrané grafy k vývoji kriminality v ČR, Moravskoslezském kraji a jeho okresech ..	20

Úvod

Bezpečnostní analýza Moravskoslezského kraje – aktualizace pro rok 2020 (dále jen Bezpečnostní analýza 2020), je zpracovaná jako povinná příloha k podání žádosti do Programu prevence kriminality na místní úrovni v roce 2020 vyhlášeného Ministerstvem vnitra ČR v souladu s vládou schválenou Strategii prevence kriminality v České republice na léta 2016 až 2020.

Požadavky na obsah Bezpečnostní analýzy vychází z Metodiky pro tvorbu strategických dokumentů prevence kriminality a víceletých bezpečnostních analýz, kterou vydal Odbor prevence kriminality Ministerstva vnitra ČR. Při zpracování aktualizace Bezpečnostní analýzy 2020 byla využita struktura Bezpečnostní analýzy z roku 2019. Dále byly využity internetové zdroje: www.czso.cz, www.msk.cz, www.uradprace.cz a www.policie.cz. Data k trestné činnosti poskytlo Krajské ředitelství policie Moravskoslezského kraje (dále též jen „MS kraj“).

Dle stanovených požadavků a vzhledem k termínu zpracování obsahuje Bezpečnostní analýza 2020 statistická data k trestné činnosti v Moravskoslezském kraji převážně ve srovnání za období 09/2018 a 09/2019. Z důvodu komplexního pohledu na bezpečnostní situaci v kraji, jsou v ní doplněny také vybrané údaje k vývoji obyvatelstva a nezaměstnanosti, rovněž platná k září 2019. Součástí materiálu je rovněž popis nastavení systému prevence kriminality na národní, krajské a obecní úrovni.

Moravskoslezský kraj se aktivně zabývá problematikou prevence kriminality nebo aktivitami, které mají na ni dopad již od roku 2008, kdy byla zřízen krajská pracovní skupina prevence kriminality. Má také vytvořeny podmínky v podobě spolupráce mezi krajskými odbory a jejich pracovníky (krajský manažer prevence kriminality, krajský protidrogový koordinátor, metodik sociální prevence, krajský školský koordinátor prevence, krajský romský koordinátor), kteří se problematikou prevence kriminality a dalších sociálně patologických jevů, zabývají. Ze svého rozpočtu Moravskoslezský kraj také každoročně již od roku 2010 vyčleňuje finanční prostředky na podporu neinvestičních projektů, jejichž realizátoři mohou být jako neziskové organizace tak také obce.

Obce v Moravskoslezském kraji, zejména obce s rozšířenou působností a nebo s pověřeným obecním úřadem, se podílejí na prevenci kriminality vytvářením podmínek pro její realizaci na místní úrovni. K tomu jim zpravidla slouží zřizování pracovních pozic osob odpovědných za prevenci kriminality (často vedoucí pracovníci sociálních odborů nebo velitelé městských policí, případně místní manažeři prevence kriminality) a dále činnost obecních/městských policí, které rovněž realizují řadu preventivních aktivit. Institucionální rámec prevence kriminality doplňují také další organizace, které se věnují např. dětem a mládeži z rizikového prostředí, poskytují programy pro pachatele trestné činnosti, nebo nabízejí poradenské služby a programy pro ohrožené osoby nebo specifické cílové skupiny (senioři, osoby se zdravotním postižením, oběti domácího násilí a další).

Při plánování vhodných preventivních opatření na krajské úrovni spolupracuje Moravskoslezský kraj intenzivně také s Krajským ředitelstvím policie Moravskoslezského kraje, jeho pracovníci jsou aktivními členy krajské pracovní skupiny prevence kriminality.

Mapa č. 1: Mapa administrativního členění Moravskoslezského kraje – obce s rozšířenou působností



Zdroj: www.czso.cz

1. část - Vybrané sociodemografické ukazatele Moravskoslezského kraje

Vybrané sociodemografické ukazatele podávají v tomto dokumentu pouze velmi stručný přehled o obyvatelstvu, nezaměstnanosti a zmiňují další jevy, které mohou mít dopad i na kriminalitu

Základní charakteristika

Moravskoslezský kraj leží na severovýchodě České republiky. Na jihu sousedí se Zlínským krajem, na západě s Olomouckým krajem, na severu s polskými vojvodstvími Opolským a Slezským, na jihovýchodě se slovenským Žilinským krajem. Na území kraje se nacházejí 4 euroregiony – Beskydy, Praděd, Silesia a Těšínské Slezsko. Geograficky je velice rozmanitým regionem. Na západě je sevřen masívem Hrubého Jeseníku s nejvyšším vrcholem kraje a celé Moravy horou Praděd (1 491 m n. m.). Směrem na jihovýchod se nacházejí Beskydy s nejvyšším vrcholem Lysou horou (1 323 m n. m.).

Svou rozlohou 5 553 km² zaujímá 6,9 % území celé České republiky a řadí se tak na 6. místo mezi všemi kraji. Více než polovinu území kraje zaujímá zemědělská půda, na dalších více než 35 % se rozprostírají lesní pozemky (především v horských oblastech Jeseníků a Beskyd). Vedle přírodního bohatství se v kraji vyskytují bohaté zásoby nerostných surovin – především zásoby černého uhlí, dále ložiska zemního plynu a dalších surovin jako jsou vápenec, žula, mramor, břidlice, sádrovec, šterkopísky, písky a cihlářské jíly.

Je vymezen 6 okresy – Bruntál, Frýdek-Místek, Karviná, Nový Jičín, Opava a Ostrava-město a je rozdělen na 22 správních obvodů obcí s rozšířenou působností (dále jen „ORP“), do kterých spadá celkem 300 obcí, z toho je 6 statutárních měst (Opava, Ostrava, Karviná, Frýdek-Místek, Havířov a Třinec) – viz Tabulky č. 1 a č. 2.

Tabulka č. 1: Přehled okresů Moravskoslezského kraje (platné k 31. 12. 2013)

OKRES	BRUNTÁL	FRÝDEK-MÍSTEK	KARVINÁ	OPAVA	OSTRAVA - MĚSTO	NOVÝ JIČÍN
ROZLOHA (V KM ²)	1 659	1 208	356	1 116	332	882
POČET OBCÍ	67	72	17	77	13	54

Zdroj: ČSÚ, www.czso.cz

V obcích do 499 obyvatel bydlí jen necelá 2 % obyvatel, v obcích od 500 do 4 999 obyvatel cca 25 % obyvatel, v obcích od 5 000 do 19 999 obyvatel žije 14 % občanů kraje. Většina obyvatel kraje (téměř 59 %), což je v rámci ČR výjimečné, žije ve městech nad 20 000 obyvatel. V krajské metropoli Ostravě žije přes 290 000 obyvatel, tj. zhruba čtvrtina obyvatel kraje. Dalšími velkými městy s počtem obyvatel nad 50 000 jsou Havířov, Opava, Frýdek-Místek a Karviná.

Tabulka č. 2: Přehled obcí s pověřeným obecním úřadem v Moravskoslezském kraji (platné k 31. 12. 2018)

OBEC	POČET OBYVATEL (K 31. 12. 2018)	ROZLOHA (V KM ²)	TYP OBCE*
BÍLOVEC	7 407	49	III
BOHUMÍN	20 761	31	III
BRUNTÁL	16 495	30	III
ČESKÝ TĚŠÍN	24 599	33	III
FRENŠTÁT POD RADHOŠTĚM	10 824	11	III

FRÝDEK-MÍSTEK	56 334	51	III/stat. město
FRÝDLANT NAD OSTRAVICÍ	9 940	22	III
FULNEK	5 702	68	II
HAVÍŘOV	72 382	32	III/stat. město
HLUČÍN	13 996	21	III
HORNÍ BENEŠOV	2 235	20	II
JABLUNKOV	5 571	10	III
KARVINÁ	53 522	57	III/stat. město
KOPŘIVNICE	22 091	27	III
KRAVÁŘE	6 668	19	III
KRNOV	23 595	44	III
MĚSTO ALBRECHTICE	3 518	65	II
NOVÝ JIČÍN	23 567	44	III
ODRY	7 236	74	III
OPAVA	57 019	90	III/stat. město
ORLOVÁ	29 108	24	III
OSOBLAHA	1 079	18	II
OSTRAVA	290 450	214	III/stat. město
PŘÍBOR	8 437	22	II
RÝMAŘOV	8 314	60	III
STUDĚNKA	9 643	30	II
TŘINEC	35 302	85	III/stat. město
VÍTKOV	5 753	55	III
VRATIMOV	7 253	14	II
VRBNO POD PRADĚDEM	5 102	68	II

*III – obec s rozšířenou působností, II – obec s pověřeným obecním úřadem, stat. město – statutární město
Zdroj: www.uradprace.cz

Obyvatelstvo

Moravskoslezský kraj měl v pol. roku 2019 celkem 1 201 835 obyvatel, což je o více než 2 tis. méně než měl na konci roku 2018. Významným trendem posledních několika let je neustálé snižování počtu obyvatel - viz přirozený úbytek uvedený v Tabulce č. 3.

Tabulka č. 3: Vybrané vývojové charakteristiky obyvatel Moravskoslezského kraje za roky 2015 - 2019

ROK	2015 (k 31. 12.)	2016 (k 31. 12.)	2017 (k 31. 12.)	2018 (k 31. 12.)	2019 (k 30. 7.)
POČET OBYVATEL CELKEM	1 214 113	1 210 849	1 205 886	1 203 299	1 201 835
Z TOHO ŽENY	619 958	617 758	615 446	613 549	nezjištěno
Z TOHO VE VĚKU 0 – 14 LET	180 263	181 261	182 087	183 324	nezjištěno
Z TOHO VE VĚKU 15 – 64 LET	813 948	802 969	792 722	783 759	nezjištěno
Z TOHO VE VĚKU NAD 65 LET	219 100	225 649	231 077	236 216	nezjištěno
PRŮMĚRNÝ VĚK	42,0	42,2	42,5	42,7	nezjištěno
CELKOVÝ PŘÍRŮSTEK/ÚBYTEK OBYVATEL V %	-3,6	-2,8	-3,3	-2,1	nezjištěno

Zdroj: ČSÚ, www.czso.cz

Nezaměstnanost

Jevem, který může mít vliv na výši kriminality je úroveň nezaměstnanosti resp. podíl nezaměstnaných osob na počet osob v produktivním věku, případně vliv dalších jevů, které s nezaměstnaností souvisí (nelegální práce, pobírání dávek v nezaměstnanosti aj.).

Tabulka č. 4: Podíl nezaměstnaných v jednotlivých krajích České republiky k 30. 9. 2019

KRAJ	PODÍL NEZAMĚSTNANÝCH OSOB K 09/2018 V %	PODÍL NEZAMĚSTNANÝCH OSOB K 09/2019 V %	ROZDÍL ZA 09/2018 A 09/2019
PRAHA	2,1 %	2,0 %	-0,1
STŘEDOČESKÝ	2,6 %	2,4 %	-0,2
JIHOČESKÝ	2,0 %	1,9 %	-0,1
PLZEŇSKÝ	2,0 %	2,0 %	0
KARLOVARSKÝ	2,7 %	2,5 %	-0,2
ÚSTECKÝ	4,5 %	3,8 %	-0,7
LIBERECKÝ	3,1 %	2,7 %	-0,4
KRÁLOVEHRADECKÝ	2,2 %	2,1 %	-0,1
PARDUBICKÝ	1,9 %	1,9 %	0
VYSOČINA	2,8 %	2,4 %	-0,4
JIHOMORAVSKÝ	3,7 %	3,2 %	-0,5
OLOMOUCKÝ	3,1 %	2,6 %	-0,5
MORAVSKOSLEZSKÝ	4,6 %	4,2 %	-0,4
ZLÍNSKÝ	2,5 %	2,2 %	-0,3
ČR	3,0 %	2,7 %	-0,3

Zdroj: www.uradprace.cz

Nezaměstnanost v České republice se v září roku 2019 pohybovala okolo 2,7 procenta. Nejnížší míra nezaměstnanosti byla na konci září v Jihočeském a Pardubickém kraji, a to shodně 1,9 procenta. Naopak v Moravskoslezském kraji bylo bez práce nejvíce osob a to 4,2 procenta lidí. Hned za ním se umístil kraj Ústecký. Ve srovnání sledovaného období za roky 2018 a 2019 došlo ve většině krajů k poklesu podílu nezaměstnaných osob.

Obecně lze konstatovat, že zaměstnavatelé měli největší zájem o dělníky v oblasti výstavby budov, montážní dělníky, pomocníky ve výrobě, uklízeče a pomocníky v hotelích, řidiče nákladních automobilů, obsluhu vysokozdvížných vozíků a skladníky, kuchaře, svářeče, řezače plamenem, páječe nebo zedníky. Firmám dlouhodobě chybí kvalifikovaní řemeslníci, ale také odborníci v informačních technologiích. Tradičně velká poptávka je po technických profesích napříč všemi obory. V evidenci ÚP byli nejčastěji lidé s nízkou kvalifikací, se základním, nedokončeným a středním odborným vzděláním, s výučním listem či středním vzděláním s maturitou. Průměrný věk nezaměstnaných činil 42,1 roku. Mezi evidovanými bylo 70.665 lidí nad 50 let, což je 35 procent z celkového počtu nezaměstnaných. Déle než 12 měsíců byla bez práce téměř čtvrtina uchazečů. Průměrná délka nezaměstnanosti činila 510 dnů. Na jedno volné pracovní místo připadalo celostátně v průměru 0,6 uchazeče.

Nezaměstnanost v jednotlivých obcích s rozšířenou působností Moravskoslezského kraje

Tabulka č. 5: Statistika podílu nezaměstnaných osob v obcích s rozšířenou působností (ORP) MS kraje (platné k 30. 9. 2019)

ORP	PODÍL NEZAMĚSTNANÝCH OSOB
BÍLOVEC	3,2
BOHUMÍN	4,5
BRUNTÁL	4,4
ČESKÝ TĚŠÍN	4,5
FRENŠTÁT POD RADHOŠTĚM	1,8
FRÝDEK-MÍSTEK	2,9
FRÝDLANT NAD OSTRAVICÍ	2,6
HAVÍŘOV	6,7
HLUČÍN	1,4
JABLUNKOV	2,1
KARVINÁ	7,4
KOPŘIVNICE	3,1
KRAVÁŘE	2,1
KRNOV	5,0
NOVÝ JIČÍN	2,6
ODRY	2,4
OPAVA	2,2
ORLOVÁ	7,5
OSTRAVA	4,8
RÝMAŘOV	3,4
TRINEC	2,3
VÍTKOV	5,4

Zdroj: www.uradprace.cz

Nejvyšší nezaměstnanost byla v MS kraji ve třetím čtvrtletí roku 2019 evidovaná v ORP Karviná, což byla dle statistik Min. práce a sociálních věcí jedna z nejvyšších nezaměstnaností mezi obcemi ČR. Naopak nejnižší hodnoty vykazovaly ORP Hlučín a Frenštát pod Radhoštěm.

Počet osob bez přístřeší

Jedním z negativních sociálně patologických jevů, které mohou ovlivňovat úroveň kriminality v kraji může být také počet osob bez přístřeší, které mohou trestnou činnost využívat jako jeden z prostředků pro zajištění svých životních potřeb. Poslední sčítání osob bez přístřeší, které zahrnovalo tyto kategorie: osoby žijící venku, osoby v azylových domech, v domech na půl cesty, v ubytovacích zařízeních pro ženy, v obecních ubytovnách, vězeňských a zdravotnických zařízeních, proběhlo v dubnu 2019. Celkem bylo na území ČR zaznamenáno 21 230 osob bez přístřeší.

Ze získaných výstupů lze pro Moravskoslezský kraj konstatovat tyto závěry:

- Nejvíce osob bez domova sčítaných kategorií žije v Moravskoslezském kraji (asi 3 540), dále pak v Hl. městě Praze (přibližně 3 250) a v Jihomoravském kraji (2 450).
- Nejvyšší podíl osob bez domova (bez střechy a vybraných kategorií bez bytu) na tisíc obyvatel daného kraje je v Karlovarském kraji (3,00), v Moravskoslezském kraji (2,92) a v Ústeckém kraji (2,75).

- Nejvyšší podíl osob bez domova (dospělí) přespávajících venku či v nízkoprahových noclehárnách na tisíc obyvatel daného kraje se nachází v Hl. městě Praze (1,64), v Karlovarském kraji (1,61) a v Moravskoslezském kraji (1,38).

Moravskoslezský kraj finančně podporuje hlavně organizace, které s danou cílovou skupinou pracují ať už přímo v terénu nebo prostřednictvím nabídky ambulantního či trvalejšího ubytování.

Další sociální jevy, které mohou mít vliv na míru kriminality v Moravskoslezském kraji:

- ❖ výskyt sociálně vyloučených lokalit,
 - ❖ počty ubytoven,
 - ❖ zneužívání návykových látek,
 - ❖ zadluženost jednotlivců a domácností,
- a další.

2. část - Institucionální zajištění prevence kriminality

Předmětem institucionální analýzy je výčet a popis subjektů, jež se podílejí na realizaci prevence kriminality v Moravskoslezském kraji. Systém prevence kriminality je v současnosti členěn do tří základních úrovní – republikové, krajské a obecní.

System prevence kriminality v ČR

1. Republiková úroveň

Zajištění prevence kriminality na republikové úrovni je v gesci Ministerstva vnitra, kde je tato agenda organizačně zařazena pod Odbor prevence kriminality.

Jako orgán podílející se na vytváření koncepce preventivní politiky státu na meziresortní úrovni funguje **Republikový výbor pro prevenci kriminality** (dále jen „RVPPK“), který byl zřízen při Ministerstvu (dále jen „Min.“) vnitra v roce 1993, in. Vnitra je také jeho předsedou. V RVPPK jsou zastoupeny následující resorty a subjekty: Asociace krajů ČR, Generální ředitelství Vězeňské služby, Institut pro kriminologii a sociální prevenci, Min. financí, Min. obrany, Min. práce a sociálních věcí (oblast sociálních služeb, oblast rodinné politiky), Min. spravedlnosti (oblast trestní politiky a trestní legislativy), Min. školství, mládeže a tělovýchovy, Min. vnitra (oblast prevence kriminality), Min. zdravotnictví, Nejvyšší státní zastupitelství, Policejní prezídium, Probační a mediační služba, Soudcovská unie, Svaz měst a obcí, Úřad vlády - Odbor sociálního začleňování (Agentura), Úřad vlády - Rada vlády pro koordinaci protidrogové politiky a Úřad vlády - Rada vlády pro záležitosti romské menšiny.

Předseda RVPPK zřídil Komisi pro výběr projektů Programu prevence kriminality na místní úrovni k poskytování dotací ze státního rozpočtu (dále jen „Komise“), jako poradního orgánu Republikového výboru. Při své činnosti Komise hodnotí žádosti o poskytnutí finančních prostředků ze státního rozpočtu v souladu se Zásadami pro poskytování dotací ze státního rozpočtu na výdaje realizované v rámci Programu prevence kriminality. Návrhy Komise na přidělení dotace schvaluje RVPPK.

2. Krajská úroveň

Moravskoslezský kraj se problematice prevence kriminality (dále jen „PK“) věnuje v rámci své samostatné působnosti již od roku 2008, kdy přistoupil do tzv. krajské úrovně systému prevence kriminality a vytvořil svoji první Koncepci prevence kriminality. Aktuálně platná je krajská Koncepce do roku 2021, která je zveřejněna na webových stránkách MS kraje (https://www.msk.cz/assets/socialni_oblast/koncepce-prevence-kriminality-moravskoslezskeho-kraje-na-obdobi-2017---2021_1.pdf).

V rámci organizační struktury Krajského úřadu MS kraje se na zajištění této oblasti podílejí:

- **Pracovní skupina prevence kriminality** (členy pracovní skupiny jsou: náměstek hejtmana kraje zodpovědný za sociální oblast, vedoucí odboru sociálních věcí, manažer prevence kriminality, metodik sociální prevence, koordinátor protidrogové prevence, koordinátor pro romské záležitosti, krajský školský koordinátor prevence a dále zástupci státní policie, Probační a mediační služby a dětského diagnostického ústavu),
- **Odbor sociálních věcí** (jsou zde organizačně zařazeny pozice krajského manažera prevence kriminality, metodika sociální prevence, koordinátora protidrogové prevence a koordinátora pro romské záležitosti),
- **Odbor školství, mládeže a sportu** (je zde organizačně zařazena pozice krajského školského koordinátora prevence),

- **Odbor kanceláře hejtmána kraje** (je zde organizačně zařazeno oddělení pro krizové řízení).

Moravskoslezský kraj také vyčleňuje v rámci své dotační politiky každoročně peněžní prostředky ze svého rozpočtu na dotační program - **Podpora neinvestičních aktivit z oblasti prevence kriminality**, který je vyhlášen již od roku 2010.

Tabulka č. 6: Přehled počtu projektů podpořených v rámci Programu na podporu neinvestičních aktivit z oblasti prevence kriminality v letech 2015 – 2019

ROK	POČET PODPOŘENÝCH PROJEKTŮ	CELKOVÁ DOTACE Z ROZPOČTU MS KRAJE V KČ
2015	17	788.000
2016	11	697.700
2017	10	700.000
2018	11	794.000
2019	12	800.000
Celkem	61	3.780.500

Zdroj: Interní databáze KÚ MS kraje

3. Obecní úroveň

Rovněž na úrovni obecních samospráv spadá agenda prevence kriminality do samostatné působnosti obce. Také v řadě měst a obcí fungují pracovní skupiny nebo komise, zabývající se otázkami prevence kriminality na daném území. Města a obce také delegují pracovníka, který je v rámci organizační struktury pověřen plněním úkolů manažera prevence kriminality a vytvářejí koncepční materiály (koncepce, plány, strategie apod.), ve kterých si definují potřebná preventivní opatření.

Tabulka č. 7: Přehled zajištění pozice manažera prevence kriminality a pracovní skupiny PK v rámci obecních úřadů obcí s rozšířenou působností (platné k 31. 12. 2019)

OBEC S POVĚŘENÝM OBECNÍM ÚŘADEM	FUNGUJE PRACOVNÍK ZAJIŠŤUJÍCÍ AGENDU MANAŽERA PREVENCE KRIMINALITY (PK) A JAKÉ JE JEHO ORGANIZAČNÍ ZAŘAZENÍ?	JE ZŘÍZENÁ PRACOVNÍ SKUPINA PK?
BÍLOVEC	ano (MP)	ano
BOHUMÍN	ano (MP)	ano
BRUNTÁL	ano (MÚ, odbor sociálních věcí)	ano
ČESKÝ TĚŠÍN	ano (MP)	ano
FRENŠTÁT POD RADHOŠTĚM	ano (MÚ, odbor sociálních věcí, MP)	ano
FRÝDEK - MÍSTEK	ano (MP, Magistrát, odbor bezpečnosti a prevence kriminality)	ano
FRÝDLANT NAD OSTRAVICÍ	ne	ne
HAVÍŘOV	ano (MP)	ano
HLUČÍN	ano (MP)	ano
JABLUNKOV	ano (MP)	ano
KARVINÁ	ano (MP)	ano
KOPŘIVNICE	ano (MÚ, odbor sociálních věcí a zdravotnictví)	ano
KRAVAŘE	ano (MP)	ano

KRNOV	ano (MÚ, odbor školství, kultury a sportu)	ano
NOVÝ JIČÍN	ano (MP)	ano
ODRY	ano (MP)	ano
OPAVA	ano (Magistrát, odbor školství)	ano
ORLOVÁ	ano (MP)	ano
OSTRAVA	ano (Magistrát, odbor soc. věcí a zdravotnictví)	ano
RÝMAŘOV	ano (MÚ, odbor sociální)	ano
TŘINEC	ano (Magistrát, odbor sociální)	ano
VÍTKOV	ano (MP)	ano

Zdroj: Interní databáze KÚ MS kraje

Vysvětlivky: MP = městská policie

MÚ = městský úřad obce s rozšířenou působností

Magistrát = Magistrát statutárního města

Mezi další subjekty a instituce, které se v rámci Moravskoslezského kraje podílejí na prevenci kriminality lze zařadit také např.:

- ❖ poskytovatele služeb sociální prevence (zejména nestátní neziskové a církevní organizace aj.),
- ❖ Probační a mediační službu,
- ❖ další pracovníky na obecních úřadech obcí s rozšířenou působností nebo pověřeným obecním úřadem (sociální kurátoři, kurátoři pro mládež, protidrogoví koordinátoři, romští poradci apod.),
- ❖ školní metodiky prevence,
- ❖ obecní policii,
- ❖ státní policii a další.

3. část - Analýza kriminality Moravskoslezského kraje

Analýza kriminality popisuje kriminalitu v Moravskoslezském kraji za rok 2019, její vývoj v posledních 2 letech (2018 a 2019) včetně srovnání s ostatními kraji. Předkládá rozbor některých vybraných druhů trestné činnosti na území kraje a porovnává je s kriminalitou páchanou na území celé republiky. Dále tato kapitola popisuje charakteristiky kriminality v kraji a popisuje skupinu jak pachatelů tak také obětí trestných činů. Připojeny jsou rovněž údaje za jednotlivé kraje.

Tabulka č. 8: Srovnání vývoje kriminality (celková evidovaná TČ) v krajích ČR v období 09/2018 – 09/2019

KRAJ	CELKOVÁ EVIDOVANÁ TČ K 09/2018	CELKOVÁ EVIDOVANÁ TČ K 09/2019	ROZDÍL EVIDOVANÉ TČ ZA 09/2017 A 09/2018
PRAHA	36 140	36 703	+563
STŘEDOČESKÝ	14 986	15 328	+342
JIHOČESKÝ	6 794	7 102	+308
PLZEŇSKÝ	7 642	7 885	+243
KARLOVARSKÝ	3 820	4 445	+625
ÚSTECKÝ	12 954	13 439	+485
LIBERECKÝ	6 641	6 562	-79
KRÁLOVEHRADECKÝ	5 124	5 450	+326
PARDUBICKÝ	4 474	4 405	-69
VYSOČINA	4 135	4 405	+270
JIHOMORAVSKÝ	14 710	15 222	+512
OLOMOUCKÝ	7 206	7 746	+540
ZLÍNSKÝ	4 770	4 790	+20
MORAVSKOSLEZSKÝ	17 898	18 110	+212
ČR	147 294	151 592	+4 298

Zdroj: Krajské ředitelství policie MS kraje, www.policie.cz

Z hlediska srovnání meziročního vývoje trestné činnosti v jednotlivých krajích ČR za evidované období leden – září je možné konstatovat, že v roce 2019 došlo ve většině krajích oproti předchozímu roku k nárůstu evidované trestné činnosti, nejvíce v Karlovarském kraji a hl. městě Praha. Narůst trestné činnosti byl zaznamenán také v rámci celé České republiky, kdy za dané období bylo evidováno o 4 298 TČ více než v předchozím roce.

Tabulka č. 9: Vývoj celkové kriminality v ČR a krajích v posledních 3 letech 2017 - 2019 + index TČ

KRAJ	09/2017	09/2018	09/2019	Index TČ na 10 tis. obyvatel	Pořadí krajů dle indexu TČ za rok 2019 (k 30.9.)
ČR	154 976	147 294	151 592	x	X
PRAHA	37 935	36 140	36 703	279,1	1.
STŘEDOČESKÝ	15 607	14 986	15 328	111,3	9.
JIHOČESKÝ	7 613	6 794	7 102	110,4	10.
PLZEŇSKÝ	7 472	7 642	7 885	134,2	6.
KARLOVARSKÝ	3 807	3 820	4 445	150,8	3.
ÚSTECKÝ	13 758	12 954	13 439	163,8	2.

LIBERECKÝ	6 850	6 641	6 562	148,1	5.
KRÁLOVEHRADECKÝ	5 579	5 124	5 450	98,9	11.
PARDUBICKÝ	4 589	4 474	4 405	84,5	13.
VYSOČINA	4 207	4 135	4 405	86,5	12.
JIHOMORAVSKÝ	15 335	14 710	15 222	128,0	7.
OLOMOUCKÝ	8 056	7 206	7 746	122,5	8.
ZLÍNSKÝ	5 354	4 770	4 790	82,2	14.
MORAVSKOSLEZSKÝ	18 814	17 898	18 110	150,7	4.

Zdroj: Krajské ředitelství policie MS kraje, www.policie.cz

Z hlediska vývoje kriminality došlo za sledované období v celé České republice i ve většině krajů v rámci posledního hodnoceného roku 2019 (hodnota platná vždy k 30. 09.) opětovně k nárůstům počtu evidovaných trestných činů. Z hlediska indexu trestných činů (tzn. počtu evidovaných trestných činů na 10 tisíc obyvatel) se Moravskoslezský kraj umístil na 4. pozici, za hl. městem Praha, Ústeckým a Karlovarským krajem.

Charakteristika Moravskoslezského kraje z hlediska kriminality

Z hlediska kriminality lze území Moravskoslezského kraje charakterizovat mj. i těmito skutečnostmi:

- Moravskoslezský kraj zůstává dlouhodobě jedním z krajů nejvíce zatížených kriminalitou.
- Moravskoslezský kraj je i nadále v rámci ČR dlouhodobě krajem s největším počtem násilných trestných činů v absolutních číslech.
- Městské ředitelství policie Ostrava řešilo i v roce 2019 více trestných činů než 8 krajských ředitelství policie v rámci celé ČR.
- Občané v Moravskoslezském kraji jsou nejvíce ohroženi majetkovou kriminalitou (nejvíce v Ostravě).
- Nadále je pro náš kraj typický dlouhodobě vysoký podíl recidivistů na objasněné trestné činnosti.
- Specifikem se jeví vysoký podíl nezletilých na mravnostní kriminalitě – přes 20%.

Vývoj kriminality v Moravskoslezském kraji ve srovnání s ČR

Tabulka č. 10: Skladba kriminality v Moravskoslezském kraji – porovnání s ČR za 01 – 09/2019

	ČR – POČET	ČR – v %	MS KRAJ – POČET	MS KRAJ – v %	ODCHYLKA (v %) MS KRAJ – ČR
CELKOVÁ TČ	151 592	100	18 110	100	0
Z TOHO:	x	x	x	x	x
MAJETKOVÁ	75 789	50,00	9 161	50,59	0,59
NÁSILNÁ+ MRAVNOSTNÍ	12 848	8,48	1 767	9,76	1,28
OSTATNÍ KRIMINALITA	21 328	14,07	2 474	13,66	-0,41
ZBÝVAJÍCÍ KRIMINALITA	22 735	15,00	2 896	15,99	0,99

HOSPODÁŘSKÁ	18 780	12,39	1 800	9,94	-2,45
VOJENSKÉ A PROTIÚSTAVNÍ ČINY	151 592	100	18 110	100	0

Zdroj: Krajské ředitelství policie MS kraje

Při srovnání výskytu jednotlivých trestných činů u základních druhů kriminality v rámci celé České republiky a v rámci Moravskoslezského kraje byly za období leden – září 2019 vykazovány v kraji vyšší hodnoty téměř u všech hlavních druhů kriminality, vyjma kriminality hospodářské, vojenské a ostatní. Tato situace platí již několik posledních let.

Pachatelé trestné činnosti

Tabulka č. 11: Stíháno, vyšetřováno osob za 01 – 09/2019 - ČR

TRESTNÁ ČINNOST	CELKEM OSOB	NEZLETILÍ (DO 14 LET)	TJ. %	MLADISTVÍ (15 – 17)	TJ. %	RECIDIVISTÉ	TJ. %
NÁSILNÁ	7 953	321	4,04	417	5,24	2 750	34,58
MRAVNOSTNÍ	1 277	178	13,94	232	18,17	255	19,97
KRÁDEŽE VLOUPÁNÍM	3 429	139	4,05	196	5,72	1 995	58,18
KRÁDEŽE PROSTÉ	11 288	211	1,87	340	3,01	7 098	62,88
OSTATNÍ	15 748	376	2,39	443	2,81	7 500	47,63
ZBÝVAJÍCÍ	17 489	22	0,13	75	0,43	5 169	29,56
HOSPODÁŘSKÁ	8 441	78	0,92	96	1,14	2 019	23,92
CELKOVÁ TČ	64 285	1 388	2,16	1 752	2,73	25 145	39,11

Zdroj: Krajské ředitelství policie MS kraje

Tabulka č. 12: Stíháno, vyšetřováno osob za 01 – 09/2019 - MS kraj

TRESTNÁ ČINNOST	CELKEM OSOB	NEZLETILÍ (DO 14 LET)	TJ. %	ROZDÍL % k ČR	MLADISTVÍ (15 – 17)	TJ. %	ROZDÍL % k ČR	RECIDIVISTÉ	TJ. %	ROZDÍL % k ČR
NÁSILNÁ	1 251	89	7,11	3,08	76	6,08	0,83	484	38,69	4,11
MRAVNOSTNÍ	166	34	20,48	6,54	31	18,67	0,51	45	27,11	7,14
KRÁDEŽE VLOUPÁNÍM	526	28	5,32	1,27	31	5,89	0,18	335	63,69	5,51
KRÁDEŽE PROSTÉ	1 812	49	2,70	0,83	48	2,65	-0,36	1 290	71,19	8,31
OSTATNÍ	1 732	67	3,87	1,48	85	4,91	2,09	890	51,39	3,76
ZBÝVAJÍCÍ	108	3	2,78	2,65	7	6,48	6,05	37	34,26	4,70
HOSPODÁŘSKÁ	876	18	2,05	1,13	12	1,37	0,23	278	31,74	7,82
CELKOVÁ TČ	8 550	302	3,53	1,37	295	3,45	0,72	3 875	45,32	6,21

Zdroj: Krajské ředitelství policie MS kraje

V roce 2019 bylo za období leden až září v MS kraji stíháno za protiprávní jednání celkem 8 550 osob, což je o 196 osob více než za stejné období předchozího roku. Z hlediska srovnání počtu stíhaných, vyšetřovaných osob vykazuje MS kraj v porovnání s celou ČR vyšší hodnoty u všech evidovaných věkových skupin.

Oběti trestné činnosti

Policie ČR již údaje k obětem trestných činů neviduje.

Vybrané druhy kriminality

Majetková kriminalita

Tabulka č. 13: Skladba majetkové kriminality v MS kraji – porovnání s ČR za 01 - 09/2019

	ČR – POČET	ČR - %	KRAJ – POČET	KRAJ - %	ODCHYLKA (%) KRAJ – ČR
MAJETKOVÁ CELKEM	75 789	100	9 161	100	0
Z TOHO:	x	x	x	x	x
KRÁDEŽE VLOUPÁNÍM	15 905	20,99	2 056	22,44	1,46
KRÁDEŽE PROSTÉ	45 028	59,41	5 491	59,94	0,53
OSTATNÍ	14 856	19,60	1 614	17,62	-1,98

Zdroj: Krajské ředitelství policie MS kraje

Tabulka č. 14: Skladba krádeží prostých v MS kraji – porovnání s ČR za 01 - 09/2019

	ČR – POČET	ČR - %	KRAJ – POČET	KRAJ - %	ODCHYLKA (%) KRAJ – ČR
KRÁDEŽE PROSTÉ CELKEM	45 028	100	5 491	100	0
Z TOHO:	x	x	x	x	x
KAPESNÍ	7 311	16,24	645	11,75	-4,49
JINÉ NA OSOBÁCH	3 441	7,64	765	13,93	6,29
MOTOROVÁ VOZIDLA DVOUSTOPÁ	2 303	5,11	174	3,17	-1,95
VĚCI Z AUT	8 763	19,46	941	17,14	-2,32
SOUČÁSTKY Z AUT	2 270	5,04	102	1,86	-3,18
JÍZDNÍ KOLA	4 034	8,96	557	10,14	1,19
KRÁDEŽE V BYTECH	1 610	3,58	264	4,81	1,23
V JINÝCH OBJEKTECH	12 121	26,92	1 704	31,03	4,11
OSTATNÍ	2 529	5,62	293	5,34	-0,28

Zdroj: Krajské ředitelství policie MS kraje

Tabulka č. 15: Skladba krádeží vloupáním v MS kraji – porovnání s ČR za 01 - 09/2019

	ČR – POČET	ČR - %	KRAJ – POČET	KRAJ - %	ODCHYLKA (%) KRAJ – ČR
KRÁDEŽE VLOUPÁNÍM	15 905	100	2 056	100	0
Z TOHO:	x	x	x	x	x
DO OBCHODŮ	1 065	6,70	122	5,93	-0,76
DO RESTAURACÍ A HOSTINCŮ	619	3,89	78	3,79	-0,10
DO BYTŮ	1 566	9,85	216	10,51	0,66
DO CHAT	1 253	7,88	80	3,89	-3,99
DO RODINNÝCH DOMKŮ	1 890	11,88	181	8,80	-3,08
OSTATNÍ	15 905	100	2 056	100	0

Zdroj: Krajské ředitelství policie MS kraje

V roce 2019 bylo v MS kraji zjištěno za sledované období celkem 9 161 skutků majetkové kriminality, což je o 214 méně než v předchozím roce. Celkem bylo zaznamenáno 5 491 **krádeží prostých** a 2 056 **krádeží vloupáním**.

Tabulka č. 16: Skladba trestných činů výtržnictví a sprejerství ze skupiny „ostatní TČ“ v MS kraji – porovnání s ČR za 01 - 09/2019

	ČR – POČET	ČR - %	KRAJ – POČET	KRAJ - %	ODCHYLKA (%) KRAJ – ČR
OSTATNÍ TČ CELKEM	21 328	100	2 474	100	0
Z TOHO:	x	x	x	x	x
VÝTRŽNICTVÍ	2 107	9,88	179	7,24	-2,64
SPREJERSTVÍ	3 437	16,11	513	20,74	4,62

Zdroj: Krajské ředitelství policie MS kraje

V roce 2019 bylo v MS kraji zaznamenáno za sledované období celkem 179 skutků výtržnictví a 513 skutků v podobě sprejerství, přičemž sprejerství je v MS kraji výrazně vyšším problémem než v rámci celé ČR.

Násilná kriminalita

Tabulka č. 17: Skladba násilné kriminality v MS kraji – porovnání s ČR za 01 - 09/2019

	ČR – POČET	ČR - %	KRAJ – POČET	KRAJ - %	ODCHYLKA (%) KRAJ – ČR
NÁSILNÁ	10 656	100	1 518	100	0
Z TOHO:	x	x	x	x	x
LOUPEŽE	1 078	10,12	197	12,98	2,86
ÚMYSLNÉ UBLÍŽENÍ NA ZDRAVÍ	3 620	33,97	625	41,17	7,20
NEBEZPEČNÉ VYHROŽOVÁNÍ	1 513	14,20	155	10,21	-3,99
VYDÍRÁNÍ	923	8,66	116	7,64	-1,02
PORUŠOVÁNÍ DOM. SVOBODY	1 615	15,16	188	12,38	-2,77
OSTATNÍ	10 656	100	1 518	100	0

Zdroj: Krajské ředitelství policie MS kraje

V roce 2019 bylo za sledované období evidováno v MS kraji celkem 1 518 násilných trestných činů, což je o 68 méně než loni. Nejvyšší zastoupení má již řadu let trestný čin - úmyslné ublížení na zdraví a to jak v rámci celé ČR tak i MS kraje.

Úroveň okresů (územní odbory PČR)

V Moravskoslezském kraji bylo v roce 2019 za období leden až září evidováno celkem 18 110 trestných činů, což je o 446 skutků více než za stejné období předchozího roku, k nárůstu došlo po několika letech. Z tohoto množství bylo nejvíce trestných činů v uvedeném roce zaznamenáno v okrese res. územním odboru Ostrava.

Tabulka č. 18: Zatíženost územních odborů policie v územní působnosti MS kraje dle vybraných kritérií (celková TČ a násilná + mravnostní TČ) za období 01 - 09/2019

OKRES	CELKOVÁ TRESTNÁ ČINNOST			NÁSILNÁ + MRAVNOSTNÍ TČ			
	POČET OBYVATEL	ABSOLUTNÍ POČET	INDEX	POŘADÍ	ABSOLUTNÍ POČET	INDEX	POŘADÍ
BRUNTÁL	91 692	1 231	134,25	3.	182	19,85	1.
FRÝDEK-MÍSTEK	214 604	2 213	103,12	5.	244	11,37	5.
KARVINÁ	246 633	3 526	142,97	2.	391	15,85	3.
NOVÝ JIČÍN	151 590	1 739	114,72	4.	173	11,41	4.
OPAVA	176 343	1 721	97,59	6.	187	10,60	6.
OSTRAVA	320 359	7 534	235,17	1.	589	18,39	2.

Zdroj: Krajské ředitelství policie MS kraje

Tabulka č. 19: Zatíženost územních odborů policie v územní působnosti MS kraje dle vybraných kritérií (krádeže vloupáním a krádeže prosté) za období 01 - 09/2019

OKRES	POČET OBYVATEL	KRÁDEŽE VLOUPÁNÍM			KRÁDEŽE PROSTÉ		
		ABSOLUTNÍ POČET	INDEX	POŘADÍ	ABSOLUTNÍ POČET	INDEX	POŘADÍ
BRUNTÁL	91 692	96	10,47	4.	182	19,85	6.
FRÝDEK-MÍSTEK	214 604	216	10,07	5.	539	25,12	4.
KARVINÁ	246 633	546	22,14	2.	984	39,90	2.
NOVÝ JIČÍN	151 590	213	14,05	3.	393	25,93	3.
OPAVA	176 343	164	9,30	6.	384	21,78	5.
OSTRAVA	320 359	819	25,57	1.	2 944	91,90	1.

Zdroj: Krajské ředitelství policie MS kraje

Z hlediska krádeží vloupáním i krádeží prostých se okres Ostrava - město resp. územní odbor Ostrava umístil v obou případech na 1. místě.

Tabulka č. 20: Stíháno, vyšetřováno osob (celkem, recidivisté, děti + mladiství) za 01 - 09/2019

OKRES	CELKEM				RECIDIVISTÉ			DĚTI + MLADISTVÍ		
	POČET OBYV.	ABS.	INDEX	POŘADÍ	ABS.	INDEX	POŘADÍ	ABS.	INDEX	POŘADÍ
BRUNTÁL	91 692	829	0,904	2.	343	0,374	2.	61	0,067	2.
FRÝDEK-MÍSTEK	214 604	1 142	0,532	6.	394	0,184	6.	51	0,024	6.
KARVINÁ	246 633	1 760	0,714	3.	890	0,361	3.	114	0,046	3.
NOVÝ JIČÍN	151 590	954	0,629	4.	332	0,219	4.	53	0,035	5.
OPAVA	176 343	949	0,538	5.	364	0,206	5.	67	0,038	4.
OSTRAVA	320 359	3 007	0,939	1.	1 596	0,498	1.	262	0,082	1.

Zdroj: Krajské ředitelství policie MS kraje

Z hlediska struktury stíhaných a vyšetřovaných osob jich bylo z absolutního hlediska nejvíce evidováno v okrese resp. územním odboru Ostrava, totéž platí ve skupině recidivistů i dětí a mladistvých.

Tabulka č. 21: Pořadí územních odborů v zatíženosti dle indexu nápadu vybraných součtů druhů TČ v MS kraji za 01 - 09/2019

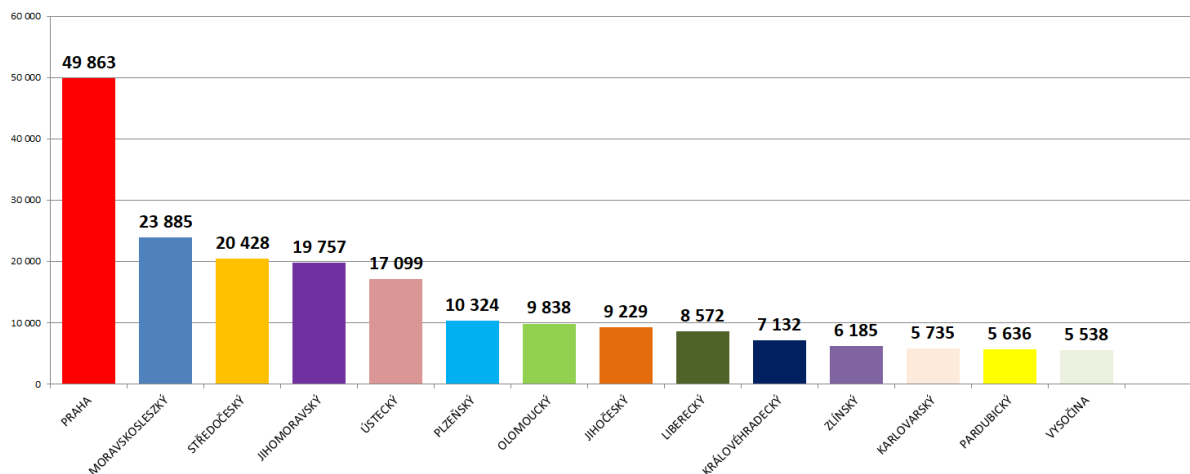
ÚZEMNÍ ODBOR	CELKOVÁ KRIMINALITA	NÁSILNÁ + MRAVNOSTNÍ KRIMINALITA	KRÁDEŽE VLOUPÁNÍM	KRÁDEŽE PROSTÉ
BRUNTÁL	3.	1.	4.	6.
FRÝDEK-MÍSTEK	5.	5.	5.	4.
KARVINÁ	2.	3.	2.	2.
NOVÝ JIČÍN	4.	4.	3.	3.
OPAVA	6.	6.	6.	5.
OSTRAVA	1.	2.	1.	1.

Zdroj: Krajské ředitelství policie MS kraje

U většiny sledovaných druhů trestné činnosti se na prvním místě umístil za sledované období územní odbor Ostrava, vyjma součtu násilné a mravnostní kriminality, kde největší zatíženost v loňském roce dosáhl okres Bruntál.

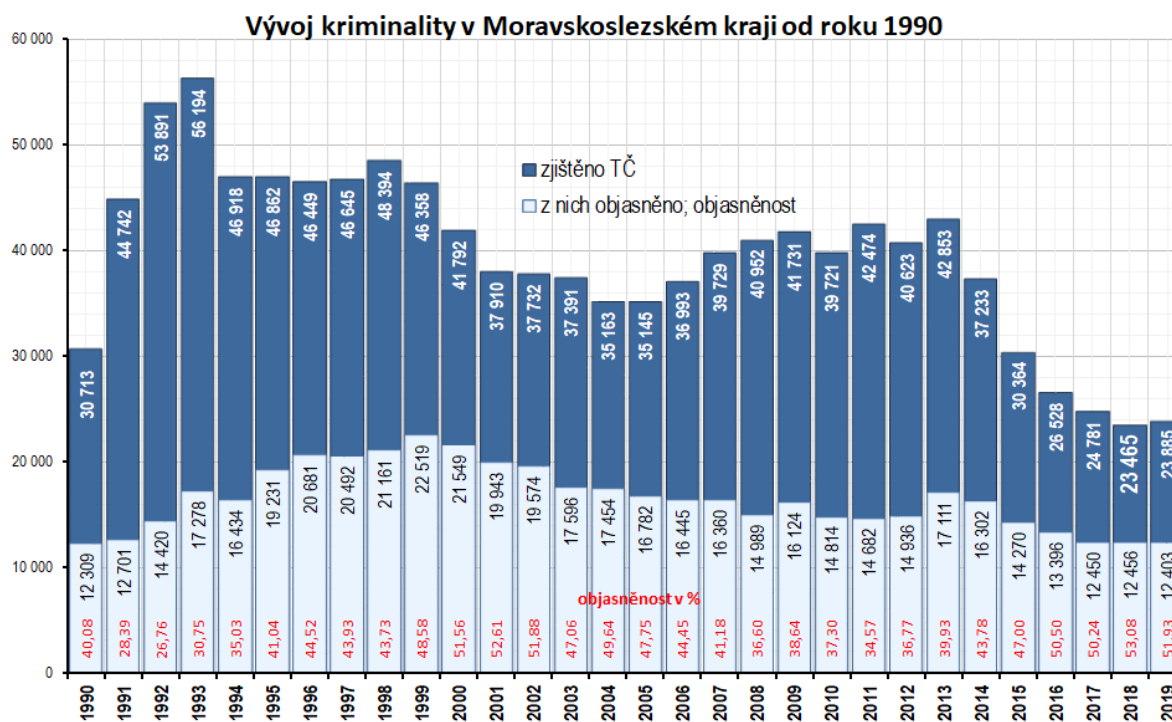
Příloha č. 1 – Vybrané grafy k vývoji kriminality v ČR, Moravskoslezském kraji a jeho okresech

Graf. č. 1: Vývoj kriminality v jednotlivých krajích České republiky v roce 2019



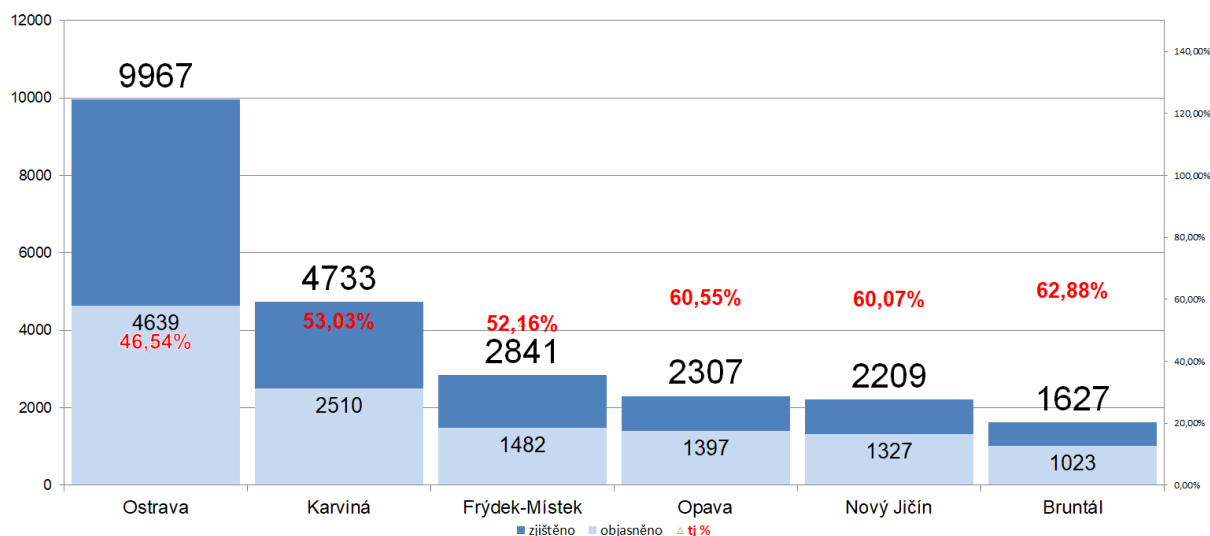
Zdroj: Krajské ředitelství policie MS kraje

Graf. č. 2: Vývoj kriminality v Moravskoslezském kraji v letech 1990 - 2019



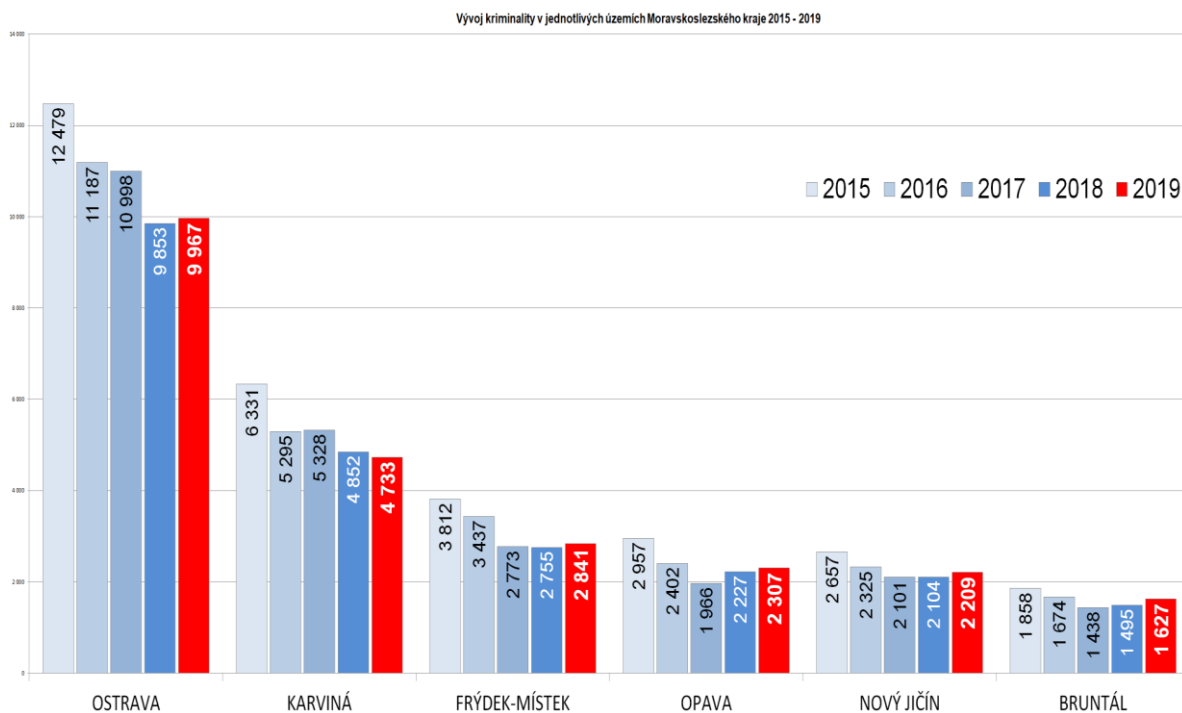
Zdroj: Krajské ředitelství policie MS kraje

Graf. č. 3: Porovnání kriminality v jednotlivých okresech (územních odborech) Moravskoslezského kraje za rok 2019 (počet TČ, zjištěno a objasněno)



Zdroj: Krajské ředitelství policie MS kraje

Graf. č. 4: Vývoj kriminality v jednotlivých okresech (územních odborech) Moravskoslezského kraje v letech 2015 - 2019



Zdroj: Krajské ředitelství policie MS kraje

Graf. č. 5: Nejčastější trestná činnost v Moravskoslezském kraji páchaná v roce 2019



Zdroj: Krajské ředitelství policie MS kraje