

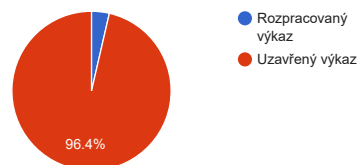
Statistiky pro školní rok 2022/2023

* Do statistik jsou vybrány rozpracované i uzavřené výkazy.

[Tisk/PDF](#)

Základní informace o zobrazovaných výkazech

Výkazy škol	Počet
Školy, které mají rozpracovaný výkaz	16
Školy, které mají uzavřený výkaz	427
Celkem škol, které vyplnily výkaz	443



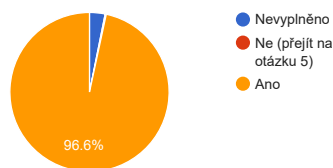
Zahrnuto do statistik

Název	Název
Bruntál	Frýdek-Místek
Karviná	Nový Jičín
Opava	Ostrava

Část 1: Škola a její preventivní program

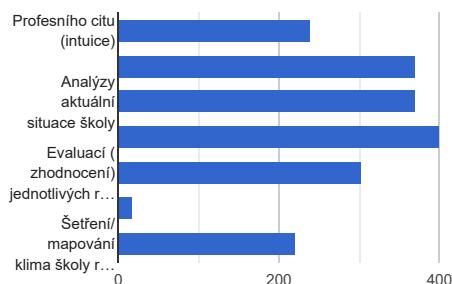
Má vaše škola písemně vytvořený vlastní preventivní program školy?

Odpověď	Počet	Procenta
Nevyplněno	14	3.16 %
Ne (přejít na otázku 5)	1	0.23 %
Ano	428	96.61 %



Na základě čeho je preventivní program školy vypracováván?

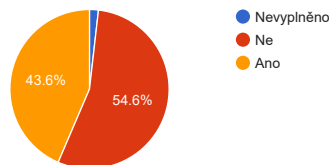
Odpověď	Počet	Procenta
Profesního citu (intuice)	238	53.72 %
Diskuzí s vedením školy a učitelským sborem	369	83.3 %
Analýzy aktuální situace školy	369	83.3 %
Sledování výskytu rizikového chování na škole v uplynulém školním roce	400	90.29 %
Evaluací (zhodnocení) jednotlivých realizovaných aktivit v uplynulém školním roce	303	68.4 %
Jiné (prosím doplňte)	17	3.84 %
Šetření/mapování klima školy realizovaného v uplynulém školním roce	221	49.89 %



* Tato otázka umožňuje vybrat více odpovědí.

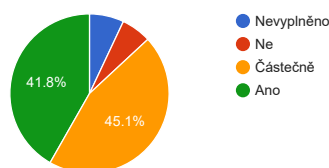
Identifikovali jste při přípravě preventivního programu školy nějaké specifické rizikové faktory vaší školy?

Odpověď	Počet	Procenta
Nevyplněno	8	1.81 %
Ne	242	54.63 %
Ano	193	43.57 %



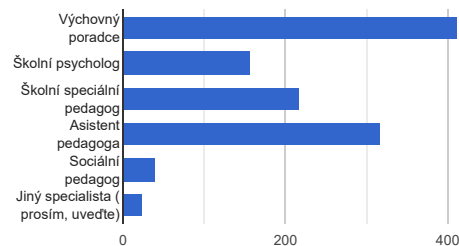
Stanovuje preventivní program školy cíle, které jsou konkrétní, měřitelné, dosažitelné, realistické a časově ohraničené?

Odpověď	Počet	Procenta
Nevyplněno	31	7 %
Ne	27	6.09 %
Částečně	200	45.15 %
Ano	185	41.76 %



Jací další specialisté, mimo školního metodika prevence, působí přímo na vaší škole:

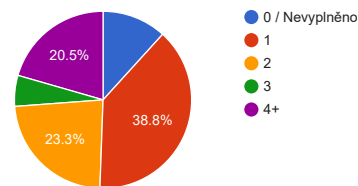
Odpověď	Počet	Procenta
Výchovný poradce	412	93 %
Školní psycholog	156	35.21 %
Školní speciální pedagog	216	48.76 %
Asistent pedagoga	317	71.56 %
Sociální pedagog	39	8.8 %
Jiný specialista (prosím, uveďte)	24	5.42 %



* Tato otázka umožňuje vybrat více odpovědí.

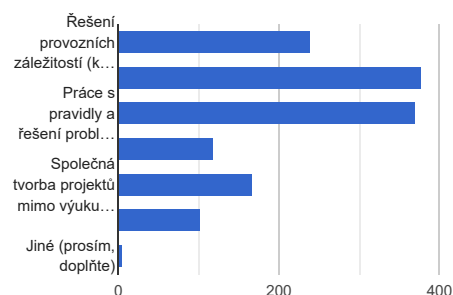
Kolik vyučovacích hodin je za měsíc věnováno třídnickým hodinám v jedné třídě (průměrně za celou školu)?

Odpověď	Počet	Procenta
0 / Nevyplněno	52	11.74 %
1	172	38.83 %
2	103	23.25 %
3	25	5.64 %
4+	91	20.54 %



Jaká témata převažují při třídnických hodinách na vaší škole?

Odpověď	Počet	Procenta
Řešení provozních záležitostí (kontrola omluvenek, sdělování informací ze strany školy)	238	53.72 %
Práce se vztahy ve třídě (otevřená diskuse o vztazích, řešení problémů mezi žáky)	377	85.1 %
Práce s pravidly a řešení problémů třídy (otevírání témat důležitých pro třídu, vyjasňování pravidel chování, péče o individuální spokojenost žáků)	370	83.52 %
Cílený rozvoj dovedností žáků (techniky na trénink komunikace, spolupráce, seberegulace apod.)	118	26.64 %
Společná tvorba projektů mimo výuku (příprava různých vystoupení třídy, plánování společných činností mimo školu, výzdoba třídy/školy)	167	37.7 %
Aktivity a programy specifické prevence pro různé typy rizikového chování	103	23.25 %
Jiné (prosím, doplňte)	4	0.9 %



* Tato otázka umožňuje vybrat více odpovědí.

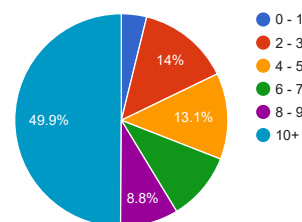
Uvedte počet tříd a žáků vaší školy v jednotlivých ročnících:

	Počet tříd	Počet žáků
MŠ – děti předškolního věku	0.47	9.19
ZŠ – přípravné třídy	0.04	0.57
1. ročník ZŠ	1.34	22.98
2. ročník ZŠ	1.27	21.92
3. ročník ZŠ	1.28	22.05
4. ročník ZŠ	1.22	21.73
5. ročník ZŠ	1.23	22.03
6. ročník ZŠ / prima	1.22	23.62
7. ročník ZŠ / sekunda	1.28	24.69
8. ročník ZŠ / tercie	1.25	24.54
9. ročník ZŠ / kvarta	1.21	24.6
10. ročník ZŠ (pro ZŠ praktické)	0.07	0.43
1. ročník SŠ / kvinta	1.3	25.78
2. ročník SŠ / sexta	1.21	23.02
3. ročník SŠ / septima	1.11	21.82
4. ročník SŠ / oktáva	0.78	13.43
další případné ročníky (VOŠ, atd.)	0.45	3.11
Suma řádků	16.73	305.51

Část 2: Školní metodik prevence

Kolik let celkem Vy osobně vykonáváte funkci školního metodika prevence?

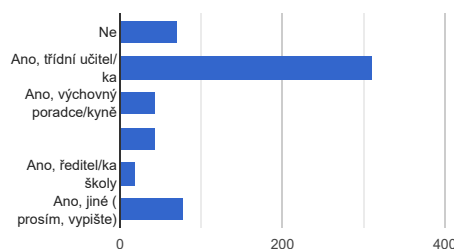
Odpověď	Počet	Procenta
0 - 1	17	3.84 %
2 - 3	62	14 %
4 - 5	58	13.09 %
6 - 7	46	10.38 %
8 - 9	39	8.8 %
10+	221	49.89 %



* Některé školy mohou mít více školních metodiků prevence a tedy pokrýt i více odpovědí.

Zastáváte Vy osobně na vaší škole, mimo školního metodika prevence, také nějaké další funkce?

Odpověď	Počet	Procenta
Ne	70	15.8 %
Ano, třídní učitel/ka	310	69.98 %
Ano, výchovný poradce/kyně	42	9.48 %
Ano, zástupce/kyně ředitele/ky školy	43	9.71 %
Ano, ředitel/ka školy	19	4.29 %
Ano, jiné (prosím, vypište)	78	17.61 %

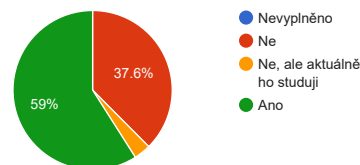


* Tato otázka umožňuje vybrat více odpovědí.

* Některé školy mohou mít více školních metodiků prevence a tedy pokrýt i více odpovědí.

Máte ukončené akreditované studium k výkonu specializovaných činností pro školní metodiky prevence podle § 9 vyhlášky č. 317/2005 Sb.?

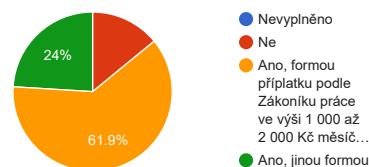
Odpověď	Počet	Procenta
Nevyplněno	0	0 %
Ne	175	39.5 %
Ne, ale aktuálně ho studuji	16	3.61 %
Ano	275	62.08 %



* Některé školy mohou mít více školních metodiků prevence a tedy pokrýt i více odpovědí.

Poskytuje Vám škola za výkon funkce školního metodika prevence nějaké finanční ohodnocení?

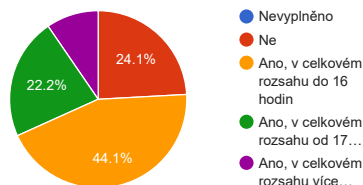
Odpověď	Počet	Procenta
Nevyplněno	0	0 %
Ne	65	14.67 %
Ano, formou příplatku podle Zákoníku práce ve výši 1 000 až 2 000 Kč měsíčně	286	64.56 %
Ano, jinou formou	111	25.06 %



* Některé školy mohou mít více školních metodiků prevence a tedy pokrýt i více odpovědí.

Abolvoval/a jste v posledních třech letech nějaké akreditované vzdělávací kurzy, semináře, konference či výcviky k tématu primární prevence rizikového chování (kromě specializačního studia)?

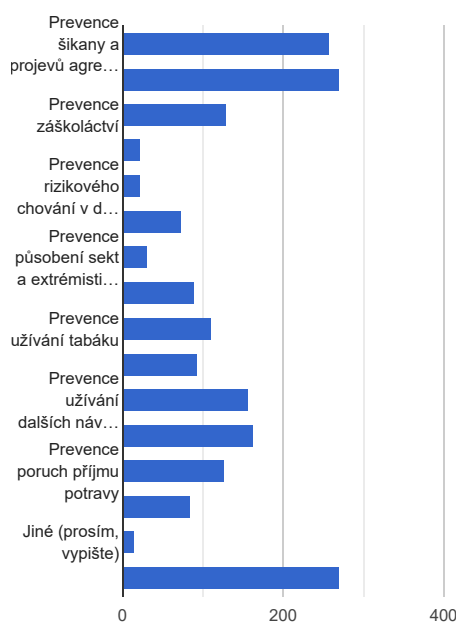
Odpověď	Počet	Procenta
Nevyplněno	0	0 %
Ne	111	25.06 %
Ano, v celkovém rozsahu do 16 hodin	203	45.82 %
Ano, v celkovém rozsahu od 17 do 40 hodin	102	23.02 %
Ano, v celkovém rozsahu více než 41 hodin	44	9.93 %



* Některé školy mohou mít více školních metodiků prevence a tedy pokrýt i více odpovědí.

V kterých oblastech primární prevence rizikového chování byste měl/a zájem se aktuálně vzdělávat?

Odpověď	Počet	Procenta
Prevence šikany a projevů agrese	258	58.24 %
Prevence kyberšikany	270	60.95 %
Prevence záškoláctví	130	29.35 %
Prevence rizikových sportů	22	4.97 %
Prevence rizikového chování v dopravě	22	4.97 %
Prevence rasismu a xenofobie	73	16.48 %
Prevence působení sekt a extrémistických náboženských směrů	31	7 %
Prevence rizikového sexuálního chování	90	20.32 %
Prevence užívání tabáku	111	25.06 %
Prevence užívání alkoholu	93	20.99 %
Prevence užívání dalších návykových látek	157	35.44 %
Prevence závislostního chování pro nelátkové závislosti (hazard, počítačové hry apod.)	163	36.79 %
Prevence poruch příjmu potravy	126	28.44 %
Prevence kriminálního chování	84	18.96 %
Jiné (prosím, vypište)	14	3.16 %
Prevence duševních onemocnění a psychických problémů	271	61.17 %

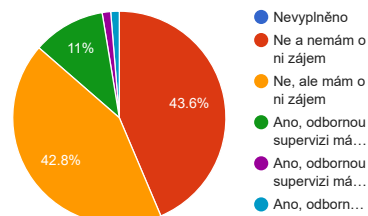


* Tato otázka umožňuje vybrat více odpovědí.

* Některé školy mohou mít více školních metodiků prevence a tedy pokrýt i více odpovědí.

Máte jako školní metodik prevence externí odbornou supervizi?

Odpověď	Počet	Procenta
Nevyplněno	0	0 %
Ne a nemám o ni zájem	202	45.6 %
Ne, ale mám o ni zájem	198	44.7 %
Ano, odbornou supervizi mám 1-2x ročně	51	11.51 %
Ano, odbornou supervizi mám 3-4x ročně	6	1.35 %
Ano, odbornou supervizi mám více než 4x ročně	6	1.35 %



* Některé školy mohou mít více školních metodiků prevence a tedy pokrýt i více odpovědí.

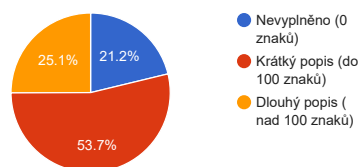
Věnujete se v roli školního metodika prevence následujícím činnostem? Pokud ano, zkuste odhadnout, kolik hodin práce průměrně za kalendářní měsíc Vám dané činnosti zaberou.

	Počet hodin
Koordinace tvorby preventivního programu školy a jeho evaluace	2.73
Osobní participace na realizaci preventivních aktivit školy (podílení se na přímé práci se žáky při preventivních aktivitách)	3.75
Metodické vedení pedagogických pracovníků školy v oblasti prevence rizikového chování.	2.13
Individuální práce s žáky (včetně práce s malými skupinami žáků) s potenciálem k rozvoji rizikového chování	4.3
Zajišťování spolupráce školy s orgány státní správy a samosprávy, policií, orgány sociálně-právní ochrany dětí, nestátními organizacemi působícími v oblasti prevence atd.	2.2
Vedení písemných záznamů všeho druhu	3.62
Komunikace se zákonnými zástupci (rodiči)	3
Účast na pracovních seminářích kraje, obce, PPP atd., setkávání se za účelem metodického vedení ze strany pedagogicko-psychologické poradny	1.74
Vzdělávání a rozvoj v oblasti primární prevence rizikového chování	3.57
Suma řádků	27.04

* Některé školy mohou mít více školních metodiků prevence a tedy pokrýt i více odpovědí.

Stručně uveďte, co byste aktuálně nejvíce potřeboval/a ke zvýšení kvality vaší práce při vykonávání funkce školního metodika prevence:

Odpověď	Počet	Procenta
Nevyplněno (0 znaků)	94	21.22 %
Krátký popis (do 100 znaků)	238	53.72 %
Dlouhý popis (nad 100 znaků)	111	25.06 %



* Některé školy mohou mít více školních metodiků prevence a tedy pokrýt i více odpovědí.

Část 3: Specifická prevence obsažená ve školním vzdělávacím programu

Celkový počet tříd

	MŠ – děti...	ZŠ – přípravě...	1. ročník ZŠ	2. ročník ZŠ	3. ročník ZŠ	4. ročník ZŠ	5. ročník ZŠ	6. r. ZŠ / prima	7. r. ZŠ / sekunda	8. r. ZŠ / tercie	9. r. ZŠ / kvarta	10. ročník ZŠ...	1. r. SŠ / kvinta	2. r. SŠ / sexta	3. r. SŠ / septima	4. r. SŠ / oktáva	další...
Počet tříd ve školách *	33	24	201	203	206	203	201	156	156	160	151	8	63	61	58	44	7

Pokuste se realisticky odhadnout, jaký rozsah specifické prevence je podle plánu obsažen ve školním vzdělávacím programu pro jednotlivé ročníky. Cílem je zmapovat reálný stav na škole, tj. kolik času učitelé věnují specifické prevenci v rámci výuky. Při stanovování rozsahu je vhodná spolupráce s jednotlivými vyučujícími.

Příklad: Velmi často se může aktivita týkat více typů rizikového chování zároveň, v takovém případě čas započítejte jen jednou, a to do toho typu rizikového chování, který danou aktivitu co nejvíce vystihuje. Vyplňujte pouze v ročnících, které jsou pro vaši školu relevantní. Zaokrouhlete údaj na celé číslo.

	MŠ – děti...	ZŠ – přípravě...	1. ročník ZŠ	2. ročník ZŠ	3. ročník ZŠ	4. ročník ZŠ	5. ročník ZŠ	6. r. ZŠ / prima	7. r. ZŠ / sekunda	8. r. ZŠ / tercie	9. r. ZŠ / kvarta	10. ročník ZŠ...	1. r. SŠ / kvinta	2. r. SŠ / sexta	3. r. SŠ / septima	4. r. SŠ / oktáva	další...	Suma sloupců
Prevence šikany a projevů agrese	68	40	450	504	558	586	630	565	523	527	451	23	203	133	95	62	13	5431
Prevence kyberšikany	13	8	130	177	288	421	484	433	449	456	419	12	198	125	88	50	9	3760
Prevence záškoláctví	4	14	140	158	187	211	243	251	265	296	273	9	142	110	91	54	7	2455
Prevence rizikových sportů	15	20	139	146	170	188	229	201	200	215	203	5	63	58	44	30	1	1927
Prevence rizikového chování v dopravě	51	45	351.25	404.25	437.25	514.25	469.25	235.25	242.25	248.25	242.25	6	61	50	38	15	4	3414.25
Prevence rasismu a xenofobie	19	12	102	117	147	176	199	206	239	297	287	6	110	105	88	57	3	2170
Prevence působení sekt a extrémistických náboženských směrů	3	3	16	22	32	45	65	98	132	173	198	4	52	49	56	37	3	988
Prevence rizikového sexuálního chování	3	3	25	32	62	99	147	174	232	387	356	3	120	97	68	44	7	1859
Prevence užívání tabáku	15	9	78	103	161	212	279	287	303.25	350.25	300.25	7	142	108	75	64	6	2499.75
Prevence užívání alkoholu	10	5	63	83	122	176	243	242	275.25	342.25	307.25	7	138	117	94	67	6	2297.75
Prevence užívání dalších návykových látek	7	4	44	61	96	142	196	240	297.25	359.25	321.25	5	140	122	91	60	7	2192.75
Prevence závislostního chování pro nelátkové závislosti (hazard, počítačové hry apod.)	12	8	92	103	155	207	268	265	295.25	318.25	288.25	7	110	96	70	51	6	2351.75
Prevence poruch příjmu potravy	12	12	54	66	91	117	162	172	210	277	219	4	90	79	63	35	2	1665
Prevence kriminálního chování	13	10	100	119	140	169	214	199	247.25	337.25	322.25	8	101	92	86	49	8	2214.75
Prevence duševních onemocnění a psychologických problémů	8	4	66	77	88	115	141	131	152	212	197	2	111	113	102	74	5	1598
Suma řádků	253	197	1850.25	2172.25	2734.25	3378.25	3969.25	3699.25	4062.5	4795.5	4384.5	108	1781	1454	1149	749	87	36824

Část 4: Specifická prevence realizovaná v samostatných preventivních aktivitách a programech

Název poskytovatele programu:

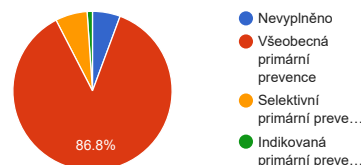
Odpověď	Počet	Procenta
Nevyplněno	337	13.52 %
ACET ČR z.s.	12	0.48 %
Advaita, z.ú.	0	0 %
Agentura Wenku s.r.o.	0	0 %
Anima – terapie, o.s.	0	0 %
Arkáda – sociálně psychologické centrum, o.s.	0	0 %
Centrum podpory zdraví, z.ú.	3	0.12 %
Centrum prevence rizikové virtuální komunikace UPOL	5	0.2 %
Centrum pro rodinu a sociální péči	32	1.28 %
Centrum protidrogové prevence a terapie, o.p.s.	1	0.04 %
Cesta integrace, o.p.s.	0	0 %
Diakonie ČCE - Středisko Západní Čechy	0	0 %
Diecézní charita Brno - Oblastní charita Třebíč	0	0 %
DO SVĚTA	0	0 %
DROP IN, o.p.s.	0	0 %
Elio, o.s.	1	0.04 %
Hope4kids, z.s.	14	0.56 %
Jules a Jim, z.s.	2	0.08 %
KAPPA-HELP	0	0 %
Kolpingovo dílo České republiky o.s.	0	0 %
Krok Kyjov, z. ú.	0	0 %
Křesťanská akademie mladých, z.s.	13	0.52 %
Křesťanská pedagogicko-psychologická poradna	0	0 %
Madio, o.s.	0	0 %
Magdaléna, o.p.s.	0	0 %
MAJÁK o.p.s.	1	0.04 %
Metha, z.ú.	0	0 %
Národní iniciativa pro život, o.p.s.	0	0 %
Občanské sdružení AVE	0	0 %
Občanské sdružení LECCOS	0	0 %
Oblastní charita Žďár nad Sázavou	0	0 %
Oblastní spolek Českého červeného kříže Litoměřice	0	0 %
Open House o.p.s.	9	0.36 %
P-centrum	0	0 %
Pedagogicko-psychologická poradna Brno	1	0.04 %
Pedagogicko-psychologická poradna Ústí nad Orlicí	0	0 %
Podané ruce o.p.s.	0	0 %
Point 14	0	0 %
PorCeTa, o.p.s.	0	0 %
Portimo, o.p.s.	0	0 %
Portus Prachatice	0	0 %
Prev-Centrum, z. ú.	0	0 %
Prevalis, z. s.	0	0 %
Projekt Odyssey	0	0 %
ProPrev, z.s.	0	0 %
PROSPE, o.s.	0	0 %
Prostor plus, o.p.s.	0	0 %
PROSTOR PRO, o.p.s.	0	0 %
Proxima Sociale o.p.s.	0	0 %
R-Ego o.s.	0	0 %
Renarkon o.p.s.	47	1.89 %

Rizika internetu a komunikačních technologií, o.s.	10	0.4 %
Semiramis o.s.	0	0 %
Sion – Nová generace, o.s.	0	0 %
Sociální služby města Havířova	3	0.12 %
Společně k bezpečí	0	0 %
Spolek psychologických služeb	0	0 %
Spondea	0	0 %
Střed z.ú.	0	0 %
Světlo Kadaň	0	0 %
THEIA – krizové centrum o.p.s.	0	0 %
Vrakbar - Centrum primární prevence Jihlava	0	0 %
WHITE LIGHT I, z. ú.	0	0 %
ŽIVOT BEZ ZÁVISLOSTÍ	2	0.08 %
AISIS, z. ú.	2	0.08 %
Divadelta	0	0 %
DOBRONAUTI s.r.o.	5	0.2 %
E-clinic - Institut pro studium, prevenci a léčbu poruch příjmu > potavy a komorbidních onemocnění, z.ú.	0	0 %
Fokus Praha, z.ú.	1	0.04 %
Hasičský záchranný sbor České republiky	54	2.17 %
Konsent, z. s.	3	0.12 %
Národní ústav duševního zdraví (NUDZ)	3	0.12 %
Nevypusť duši, z.s.	1	0.04 %
NOVÉ ČESKO, nadační fond	7	0.28 %
Městská/obecní policie	174	6.98 %
Pedagogicko-psychologické poradna Praha	0	0 %
Policie ČR	228	9.15 %
PRESAFE z. s.	2	0.08 %
Probační a mediační služba	4	0.16 %
Replug me Education, z.s.	0	0 %
Sdružení D, z. ú.	0	0 %
Státní zdravotní ústav (SZÚ)	51	2.05 %
PONTIS Šumperk o.p.s.	1	0.04 %
Poradna zdraví, Šumperk	0	0 %
PPP a SPC Olomouckého kraje	0	0 %
Alcedo - středisko volného času Vsetín	0	0 %
Sociálně pedagogická poradna Zlín	0	0 %
KPPP a ZDVPP Zlín	0	0 %
Unie Kompas	0	0 %
AZ HELP, z. s.	19	0.76 %
Agarta, z. s.	0	0 %
Atmosféra, z. s.	0	0 %
SKM Zlín (Salesiánský klub mládeže, z. s., Zlín)	0	0 %
Etické dílny	7	0.28 %
Klub Most Valašské Meziříčí	0	0 %
		0 %
		0 %
		0 %

* Každá škola může vyplnit více programů a tedy pokrýt i více odpovědí.

Úroveň programu:

Odpověď	Počet	Procenta
Nevyplněno	140	5.64 %
Všeobecná primární prevence	2154	86.78 %
Selektivní primární prevence	161	6.49 %
Indikovaná primární prevence	27	1.09 %



* Každá škola může vyplnit více programů a tedy pokrýt i více odpovědí.

Jaké jsou v tomto programu hlavní formy práce:

Odpověď	Počet	Procenta
Přednáška, prezentace informací	1580	26.94 %
Návštěva výstavy či představení, exkurze	190	3.24 %
Interaktivní skupinová diskuse	1408	24.01 %
Zážitkový program	1117	19.05 %
Nácvik a trénink dovedností	1020	17.39 %
Zapojení vrstevníků podobného věku (tzv. peer prvek)	334	5.7 %
Individuální práce s dítětem, rozhovor či edukace	153	2.61 %
Online setkání (individuální i skupinové)	28	0.48 %
Jiné (prosím, doplňte)	34	0.58 %



* Tato otázka umožňuje vybrat více odpovědí.

* Každá škola může vyplnit více programů a tedy pokrýt i více odpovědí.

Pro všeobecnou a selektivní prevenci: označte třídy, kde byl tento program realizován, a doplňte počet vyučovacích hodin, které tímto programem třídy celkově strávily.

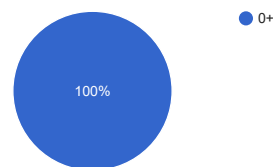
	Počet tříd	Počet hodin
MŠ – děti předškolního věku	0.05	0.32
ZŠ – přípravné třídy	0.01	0.03
1. ročník ZŠ	0.41	1.03
2. ročník ZŠ	0.45	1.25
3. ročník ZŠ	0.45	1.29
4. ročník ZŠ	0.5	1.66
5. ročník ZŠ	0.53	1.66
6. ročník ZŠ / prima	0.57	2.23
7. ročník ZŠ / sekunda	0.53	1.71
8. ročník ZŠ / tercie	0.56	1.7
9. ročník ZŠ / kvarta	0.53	1.54
10. ročník ZŠ (pro ZŠ praktické)	0.02	0.08
1. ročník SŠ / kvinta	0.49	2.06
2. ročník SŠ / sexta	0.32	0.97
3. ročník SŠ / septima	0.2	0.54
4. ročník SŠ / oktáva	0.06	0.2
další případné ročníky (VOŠ, atd.)	0.01	0.02
Suma řádků	5.69	18.29

* Každá škola může vyplnit více programů a tedy pokrýt i více odpovědí.

Pro indikovanou prevenci: vyplňte počet žáků, kteří se účastnili programů indikované prevence.

Odpověď	Počet	Procenta
0+	443	100 %

* Každá škola může vyplnit více programů a tedy pokrýt i více odpovědí.

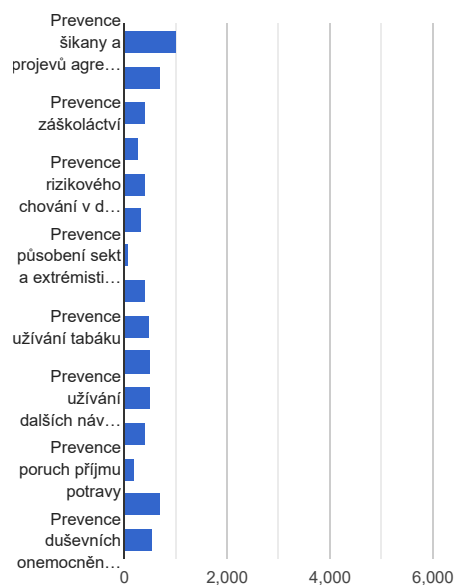


Zaškrtněte typy rizikového chování, na které je tento program zaměřen.

Odpověď	Počet	Procenta
Prevence šikany a projevů agrese	1001	14.47 %
Prevence kyberšikany	709	10.25 %
Prevence záškoláctví	401	5.8 %
Prevence rizikových sportů	285	4.12 %
Prevence rizikového chování v dopravě	410	5.93 %
Prevence rasismu a xenofobie	326	4.71 %
Prevence působení sekt a extrémistických náboženských směrů	86	1.24 %
Prevence rizikového sexuálního chování	394	5.7 %
Prevence užívání tabáku	475	6.87 %
Prevence užívání alkoholu	494	7.14 %
Prevence užívání dalších návykových látek	493	7.13 %
Prevence závislostního chování pro nelátkové závislosti (hazard, počítačové hry apod.)	390	5.64 %
Prevence poruch příjmu potravy	200	2.89 %
Prevence kriminálního chování	697	10.08 %
Prevence duševních onemocnění a psychických problémů	555	8.02 %

* Tato otázka umožňuje vybrat více odpovědí.

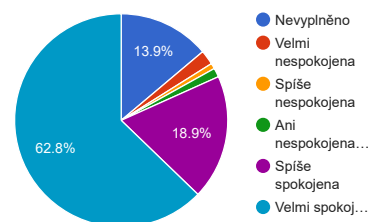
* Každá škola může vyplnit více programů a tedy pokrýt i více odpovědí.



Jak byla vaše škola celkově s programem spokojena?

Odpověď	Počet	Procenta
Nevyplněno	344	13.85 %
Velmi nespokojena	55	2.22 %
Svíše nespokojena	21	0.85 %
Ani nespokojena ani spokojena	34	1.37 %
Svíše spokojena	470	18.93 %
Velmi spokojena	1559	62.79 %

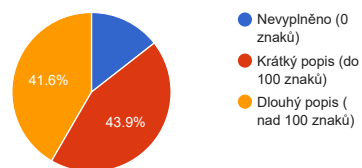
* Každá škola může vyplnit více programů a tedy pokrýt i více odpovědí.



Část 5: Práce s dalšími cílovými skupinami – pedagogičtí pracovníci školy

Uved'te stručný popis aktivity.

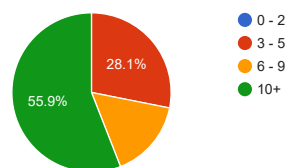
Odpověď	Počet	Procenta
Nevyplněno (0 znaků)	127	14.45 %
Krátký popis (do 100 znaků)	386	43.91 %
Dlouhý popis (nad 100 znaků)	366	41.64 %



* Každá škola může vyplnit více programů a tedy pokrýt i více odpovědí.

Odhadněte časovou dotaci věnovanou této aktivitě.

Odpověď	Počet	Procenta
0 - 2	0	0 %
3 - 5	173	39.05 %
6 - 9	98	22.12 %
10+	344	77.65 %

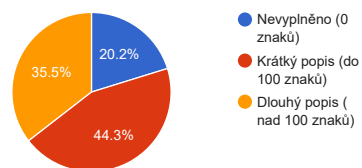


* Každá škola může vyplnit více programů a tedy pokrýt i více odpovědí.

Část 6: Práce s dalšími cílovými skupinami – rodiče a ostatní

Uved'te stručný popis aktivity.

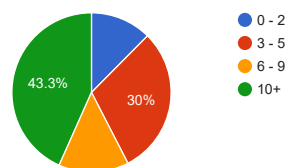
Odpověď	Počet	Procenta
Nevyplněno (0 znaků)	131	20.22 %
Krátký popis (do 100 znaků)	287	44.29 %
Dlouhý popis (nad 100 znaků)	230	35.49 %



* Každá škola může vyplnit více programů a tedy pokrýt i více odpovědí.

Odhadněte časovou dotaci věnovanou této aktivitě.

Odpověď	Počet	Procenta
0 - 2	55	12.42 %
3 - 5	133	30.02 %
6 - 9	63	14.22 %
10+	192	43.34 %



* Každá škola může vyplnit více programů a tedy pokrýt i více odpovědí.

Část 7: Výskyt rizikového chování

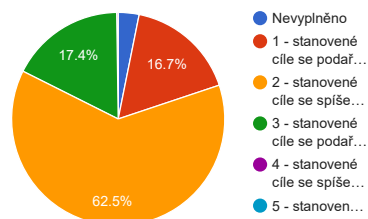
Do následující tabulky uveďte ke každému jevu počet žáků/studentů vaší školy, u nichž se daný problém v průběhu jednoho školního roku objevil či objevuje.

	MŠ – děti.....	ZŠ – přípravě.....	1. ročník ZŠ	2. ročník ZŠ	3. ročník ZŠ	4. ročník ZŠ	5. ročník ZŠ	6. r. ZŠ / prima	7. r. ZŠ / sekunda	8. r. ZŠ / tercie	9. r. ZŠ / kvarta	10. ročník ZŠ.....	1. r. SŠ / kvinta	2. r. SŠ / sexta	3. r. SŠ / septima	4. r. SŠ / oktáva	další.....	Suma sloupců
Špatné vztahy mezi žáky (počet případů, nikoliv počet žáků)	49	5	242	347	473	565	621	720	613	571	352	2	206	135	91	22	16	5030
Vyloučení určitých jedinců z kolektivu, ostrakizace (počet případů, nikoliv počet žáků)	14	3	43	43	87	88	118	141	114	97	87	0	70	40	21	10	0	976
Případy opakovaného záměrného psychického i fyzického ubližování (počet případů, nikoliv počet žáků)	6	1	72	85	133	138	208	225	185	134	77	0	49	32	12	2	0	1359
Případy využití elektronických prostředků (např. mobilní telefon, sociální sítě) k opakovanému záměrnému psychickému ubližování (počet případů, nikoliv počet žáků)	0	1	4	8	28	41	71	125	135	135	78	0	56	49	16	7	0	754
Projevy rasismu a xenofobie (počet případů, nikoliv počet žáků)	4	1	7	10	32	31	28	40	27	26	29	0	10	5	0	0	0	250
Slovní či fyzické útoky na pracovníky školy (výskyt u počtu žáků)	5	1	54	53	59	77	140	107	145	168	100	1	39	45	20	3	0	1017
Záškoláctví (výskyt u počtu žáků)	2	16	86	66	70	83	116	204	229	250	220	2	374	319	308	118	42	2505
Podezření na skryté záškoláctví (záškoláctví s vědomím rodičů) (výskyt u počtu žáků)	0	17	135	110	120	126	135	162	191	218	186	8	113	101	85	58	11	1776
Rizikové chování ve sportu, rizikové pohybové aktivity, extrémní sporty atd. (výskyt u počtu žáků)	3	0	3	5	13	8	14	17	15	15	11	0	1	2	0	0	0	107
Rizikové chování v dopravě (výskyt u počtu žáků)	2	0	8	9	13	8	18	9	14	5	8	0	4	8	4	1	0	111
Rizikové sexuální chování a nevhodné projevy sexuality (výskyt u počtu žáků)	0	0	7	6	16	23	20	41	63	47	37	1	14	9	7	3	0	294
Poruchy příjmu potravy (výskyt u počtu žáků)	2	0	2	0	2	11	4	20	24	35	60	1	49	37	24	9	1	281
Sebeпоškozování a autoagrese (výskyt u počtu žáků)	3	0	6	3	3	13	12	67	130	107	92	2	143	108	66	23	2	780
Kriminální chování - přestupky, provinění, trestné činy (výskyt u počtu žáků)	0	0	5	7	17	17	39	45	69	73	49	1	20	16	5	0	1	364
Zanedbávání, zneužívání či týrán dítěte (výskyt u počtu žáků)	3	0	27	21	18	20	22	35	18	11	7	2	8	2	0	4	0	198
Užívání* tabáku (výskyt u počtu žáků) <i>*Pod termín „užívání“ zahrnujeme užití opakované i jednorázové, experimentování s látkou atd.</i>	0	0	8	15	24	61	124	185	300	324	441	38	275	312	238	109	2	2456
Užívání* alkoholu (výskyt u počtu žáků)	0	0	0	0	0	1	2	7	20	33	56	0	47	58	40	14	4	282
Užívání* konopných látek (např. marihuana, hašiš) (výskyt u počtu žáků)	0	0	0	0	0	9	4	5	20	25	41	0	41	53	37	12	4	251
Užívání* dalších návykových látek (např. extáze, pervitin atd.) (výskyt u počtu žáků)	0	0	0	0	0	0	3	3	16	18	17	0	22	27	18	17	3	144
Závislostní chování pro nelátkové závislosti (hazard, počítačové hry apod.) (výskyt u počtu žáků)	1	1	5	8	21	23	57	97	65	124	69	0	60	55	24	7	0	617
Suma řádků	94	46	714	796	1129	1343	1756	2255	2393	2416	2017	58	1601	1413	1016	419	86	19552

Část 8: Vyhodnocení (evaluace) preventivních aktivit školy

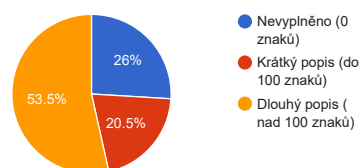
Do jaké míry se Vám podařilo naplnit cíle stanovené v preventivním programu školy?

Odpověď	Počet	Procenta
Nevyplněno	14	3.16 %
1 - stanovené cíle se podařilo zcela naplnit	74	16.7 %
2 - stanovené cíle se spíše podařilo naplnit	277	62.53 %
3 - stanovené cíle se podařilo naplnit přibližně napůl	77	17.38 %
4 - stanovené cíle se spíše nepodařilo naplnit	1	0.23 %
5 - stanovené cíle se nepodařilo naplnit	0	0 %



Co se Vám během školního roku v souvislosti s prevencí rizikového chování obzvláště podařilo a díky čemu?

Odpověď	Počet	Procenta
Nevyplněno (0 znaků)	115	25.96 %
Krátký popis (do 100 znaků)	91	20.54 %
Dlouhý popis (nad 100 znaků)	237	53.5 %



Co byste rádi v souvislosti s prevencí rizikového chování na vaší škole v příštím školním roce zlepšili či změnili?

Odpověď	Počet	Procenta
Nevyplněno (0 znaků)	116	26.19 %
Krátký popis (do 100 znaků)	165	37.25 %
Dlouhý popis (nad 100 znaků)	162	36.57 %

